






**FREGADEROS CON ESCURRIDEROS**

	<p>CÓDIGO NUEVO</p> <p><b>32091507</b></p>	<p>MODELO NUEVO</p> <p><b>MRSA-1-R</b></p>	<p>DESCRIPCIÓN</p> <p>Fregadero de 1 tarja, con 1 escurridero derecho, fabricado en a. inox., borde perimetral para evitar escurrimientos, 1 tarja de 0.45 x 0.45 x 0.30 m, 4 patas en tubo galv. con regatones de plástico, certificado NSF, no incluye llaves mezcladoras, conexiones ni coladeras, se entrega desarmado, fácil de ensamblar, peso: 17 Kg, dimensiones: 0.990 m frente, 0.609 m fondo y 1.130 m alto.</p>
	<p>CÓDIGO NUEVO</p> <p><b>32091607</b></p>	<p>MODELO NUEVO</p> <p><b>MRSA-1-D</b></p>	<p>DESCRIPCIÓN</p> <p>Fregadero de 1 tarja central, con 2 escurrideros, fabricado en a. inox., borde perimetral para evitar escurrimientos, 1 tarja de 0.45 x 0.30 m, 4 patas en tubo galv. con regatones de plástico, certificado NSF, no incluye llaves mezcladoras, conexiones ni coladeras, se entrega desarmado, fácil de ensamblar, peso: 20 Kg, dimensiones: 1.371 m frente, 0.609 m fondo y 1.130 m alto.</p>
	<p>CÓDIGO NUEVO</p> <p><b>32091707</b></p>	<p>MODELO NUEVO</p> <p><b>MRSA-3-D</b></p>	<p>DESCRIPCIÓN</p> <p>Fregadero de 3 tarjas centrales, con 2 escurrideros, fabricado en a.inox., borde perimetral para evitar escurrimientos, 3 tarjas de 0.45 x 0.45 x 0.30 m, 4 patas en tubo galv. con regatones de plástico, certificado NSF, no incluye llaves mezcladoras, conexiones ni coladeras, se entrega desarmado, fácil de ensamblar, peso: 38 Kg, dimensiones: 2.286 m frente, 0.609 m fondo y 1.130 m alto.</p>
	<p>CÓDIGO NUEVO</p> <p><b>32091807</b></p>	<p>MODELO NUEVO</p> <p><b>MRSB-3-D</b></p>	<p>DESCRIPCIÓN</p> <p>Fregadero de 3 tarjas centrales, con 2 escurrideros, fabricado en a.inox., borde perimetral para evitar escurrimientos, 3 tarjas de 0.60 x 0.60 x 0.35 m, 4 patas en tubo galv. con regatones de plástico, certificado NSF, no incluye llaves mezcladoras, conexiones ni coladeras, se entrega desarmado, fácil de ensamblar, peso: 73 Kg, dimensiones: 3.100 m frente, 0.770 m fondo y 1.120 m alto.</p>

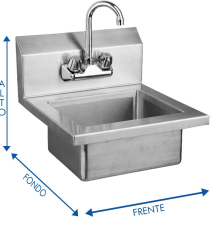
## FREGADEROS PARA TRAPEADORES

	CÓDIGO NUEVO	MODELO NUEVO	DESCRIPCIÓN
 <p>Diagrama de un fregadero para trapeadores con dimensiones: ALTO, FONDO y FRENTE.</p>	<b>32091307</b>	<b>MRS-1-MOP</b>	<p>Fregadero para trapeadores, fabricado en a.inox., borde perimetral para evitar escurrimientos, 1 tarja de 0.45 x 0.45 x 0.33 m, 4 patas en tubo galv. con regatones de plástico, certificado NSF, no incluye llaves mezcladoras, conexiones ni coladeras, se entrega desarmado, fácil de ensamblar, peso: 13 Kg, dimensiones: 0.535 m frente, 0.560 m fondo y 1.130 m alto.</p>

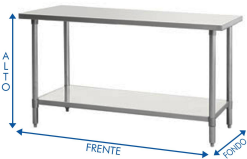


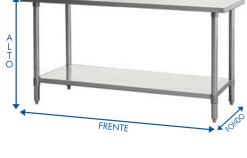
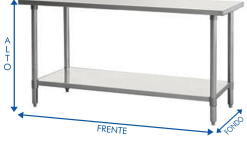
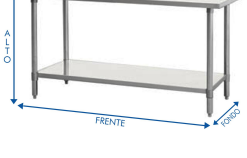
## FREGADEROS SIN ESCURRIDEROS


	CÓDIGO NUEVO	MODELO NUEVO	DESCRIPCIÓN
	<b>32091407</b>	<b>MRSA-1-N</b>	<p>Fregadero de 1 tarja central, sin escurrideros, fabricado en a.inox., borde perimetral para evitar escurrimientos, 1 tarja de 0.45 x 0.45 x 0.30 m, 4 patas en tubo galv. con regatones de plástico, certificado NSF, no incluye llaves mezcladoras, conexiones ni coladeras, se entrega desarmado, fácil de ensamblar, peso: 13 Kg, dimensiones: 0.609 m frente, 0.609 m fondo y 1.130 m alto.</p>


## LAVAMANOS

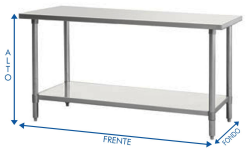
	CÓDIGO NUEVO	MODELO NUEVO	DESCRIPCIÓN
	<b>32091207</b>	<b>MRS-HS-18</b>	<b>Lavamanos industrial, empotrable, fabricado en a.inox., 1 tarja de 0.35 x 0.25 x 0.13 m, certificado NSF, 1 llave mezcladora, grifo "cuello de ganso", 1 ménsula tipo "Z" para empotrarlo a muro, no incluye patas, conexiones ni coladeras, peso: 6 Kg, dimensiones: 0.457 m frente, 0.368 m fondo y 0.279 m alto.</b>

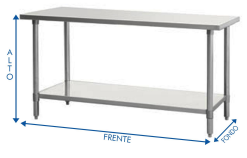
## MESAS DE TRABAJO EN ACERO INOXIDABLE


	CÓDIGO NUEVO	MODELO NUEVO	DESCRIPCIÓN
	<b>32090107</b>	<b>MRTW-2424</b>	Mesa de trabajo en “isla”, con entrepaño, fabricada en a.inox., cubierta de trabajo lisa en a.inox., 1 entrepaño en a.galv., con altura ajustable, 4 patas en tubo galv. con regatones de plástico, certificada NSF, se entrega desarmada, fácil de ensamblar, peso: 14 Kg, dimensiones: 0.609 m frente, 0.609 m fondo y 0.863 m alto.
	<b>32090207</b>	<b>MRTW-2430</b>	Mesa de trabajo en “isla”, con entrepaño, fabricada en a.inox., cubierta de trabajo lisa en a.inox., 1 entrepaño en a.galv., con altura ajustable, 4 patas en tubo galv. con regatones de plástico, certificada NSF, se entrega desarmada, fácil de ensamblar, peso: 17 Kg, dimensiones: 0.762 m frente, 0.609 m fondo y 0.863 m alto.
	<b>32090807</b>	<b>MRTW-3030</b>	Mesa de trabajo en “isla”, con entrepaño, fabricada en a.inox., cubierta de trabajo lisa en a.inox., 1 entrepaño en a.galv., con altura ajustable, 4 patas en tubo galv. con regatones de plástico, certificada NSF, se entrega desarmada, fácil de ensamblar, peso: 19 Kg, dimensiones: 0.762 m frente, 0.762 m fondo y 0.863 m alto.
	<b>32090307</b>	<b>MRTW-2436</b>	Mesa de trabajo en “isla”, con entrepaño, fabricada en a.inox., cubierta de trabajo lisa en a.inox., 1 entrepaño en a.galv., con altura ajustable, 4 patas en tubo galv. con regatones de plástico, certificada NSF, se entrega desarmada, fácil de ensamblar, peso: 19 Kg, dimensiones: 0.914 m frente, 0.609 m fondo y 0.863 m alto.
	<b>32090907</b>	<b>MRTW-3036</b>	Mesa de trabajo en “isla”, con entrepaño, fabricada en a.inox., cubierta de trabajo lisa en a.inox., 1 entrepaño en a.galv., con altura ajustable, 4 patas en tubo galv. con regatones de plástico, certificada NSF, se entrega desarmada, fácil de ensamblar, peso: 22 Kg, dimensiones: 0.914 m frente, 0.762 m fondo y 0.863 m alto.
	<b>32090407</b>	<b>MRTW-2448</b>	Mesa de trabajo en “isla”, con entrepaño, fabricada en a.inox., cubierta de trabajo lisa en a.inox., 1 entrepaño en a.galv., con altura ajustable, 4 patas en tubo galv. con regatones de plástico, certificada NSF, se entrega desarmada, fácil de ensamblar, peso: 24 Kg, dimensiones: 1.219 m frente, 0.609 m fondo y 0.863 m alto.

	CÓDIGO NUEVO	MODELO NUEVO	DESCRIPCIÓN
	<b>32090707</b>	<b>MRTW-3048</b>	<p>Mesa de trabajo en “isla”, con entrepaño, fabricada en a.inox., cubierta de trabajo lisa en a.inox., 1 entrepaño en a.galv., con altura ajustable, 4 patas en tubo galv. con regatones de plástico, certificada NSF, se entrega desarmada, fácil de ensamblar, peso: 27 Kg, dimensiones: 1.219 m frente, 0.762 m fondo y 0.863 m alto.</p>

	CÓDIGO NUEVO	MODELO NUEVO	DESCRIPCIÓN
	<b>32090507</b>	<b>MRTW-2460</b>	<p>Mesa de trabajo en “isla”, con entrepaño, fabricada en a.inox., cubierta de trabajo lisa en a.inox., 1 entrepaño en a.galv., con altura ajustable, 4 patas en tubo galv. con regatones de plástico, certificada NSF, se entrega desarmada, fácil de ensamblar, peso: 30 Kg, dimensiones: 1.524 m frente, 0.609 m fondo y 0.863 m alto.</p>

	CÓDIGO NUEVO	MODELO NUEVO	DESCRIPCIÓN
	<b>32091007</b>	<b>MRTW-3060</b>	<p>Mesa de trabajo en “isla”, con entrepaño, fabricada en a.inox., cubierta de trabajo lisa en a.inox., 1 entrepaño en a.galv., con altura ajustable, 4 patas en tubo galv. con regatones de plástico, certificada NSF, se entrega desarmada, fácil de ensamblar, peso: 34 Kg, dimensiones: 1.524 m frente, 0.762 m fondo y 0.863 m alto.</p>

	CÓDIGO NUEVO	MODELO NUEVO	DESCRIPCIÓN
	<b>32090607</b>	<b>MRTW-2472</b>	<p>Mesa de trabajo en “isla”, con entrepaño, fabricada en a.inox., cubierta de trabajo lisa en a.inox., 1 entrepaño en a.galv., con altura ajustable, 4 patas en tubo galv. con regatones de plástico, certificada NSF, se entrega desarmada, fácil de ensamblar, peso: 36 Kg, dimensiones: 1.828 m frente, 0.609 m fondo y 0.863 m alto.</p>

	CÓDIGO NUEVO	MODELO NUEVO	DESCRIPCIÓN
	<b>32091107</b>	<b>MRTW-3072</b>	<p>Mesa de trabajo en “isla”, con entrepaño, fabricada en a.inox., cubierta de trabajo lisa en a.inox., 1 entrepaño en a.galv., con altura ajustable, 4 patas en tubo galv. con regatones de plástico, certificada NSF, se entrega desarmada, fácil de ensamblar, peso: 41 Kg, dimensiones: 1.828 m frente, 0.762 m fondo y 0.863 m alto.</p>